
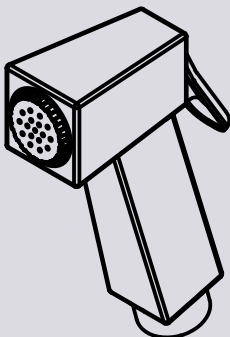


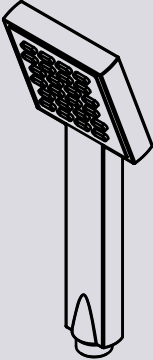


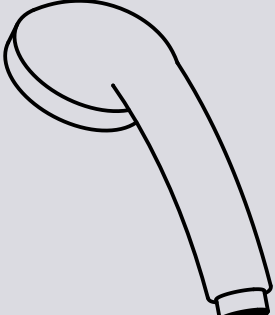



Manual de instalação para Duchas Manuais

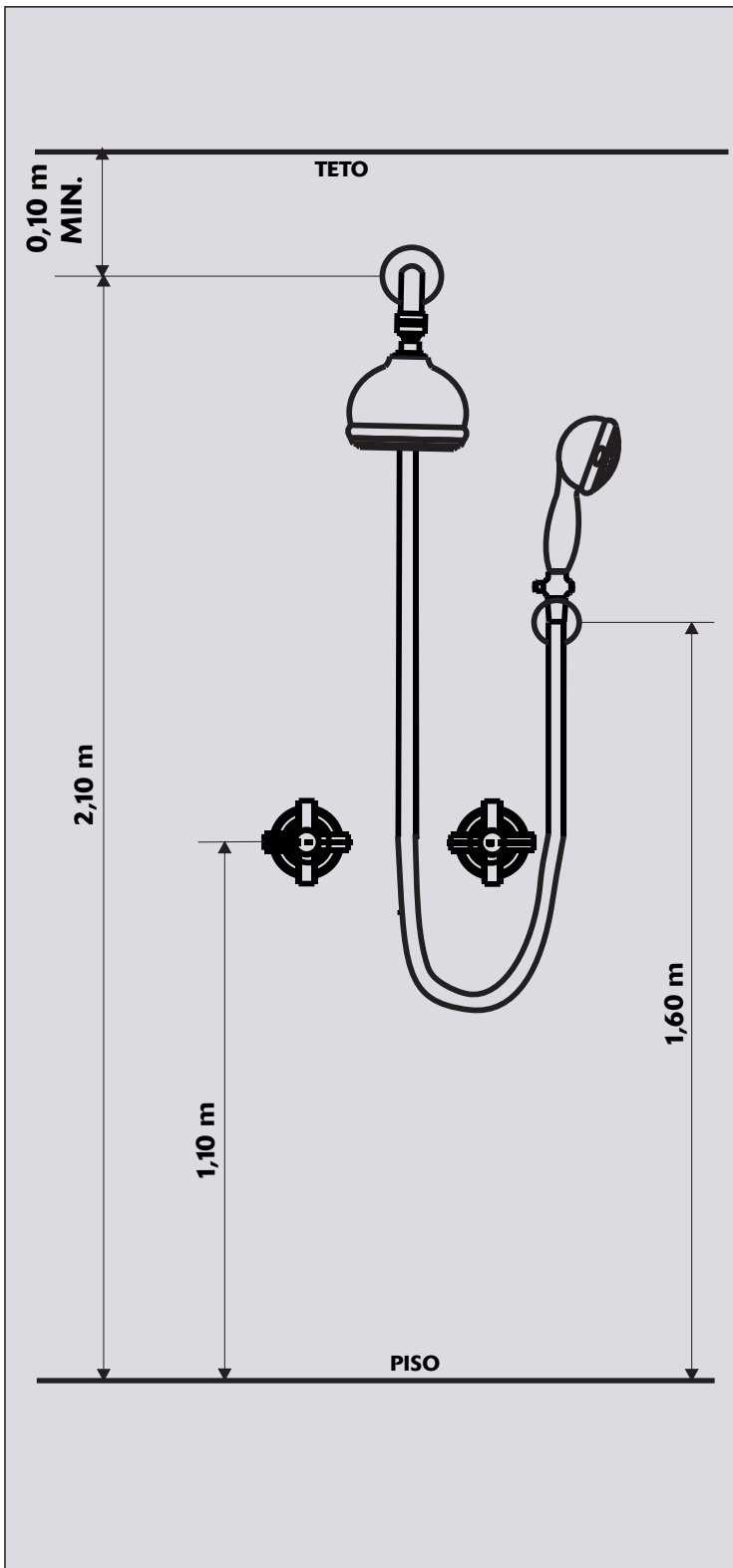
DUCHAS JETFLEX		DUCHA MANUAL COM DESVIADOR EMBUTIDO
		
DUCHAS MANUAIS		
		
		

Características Técnicas

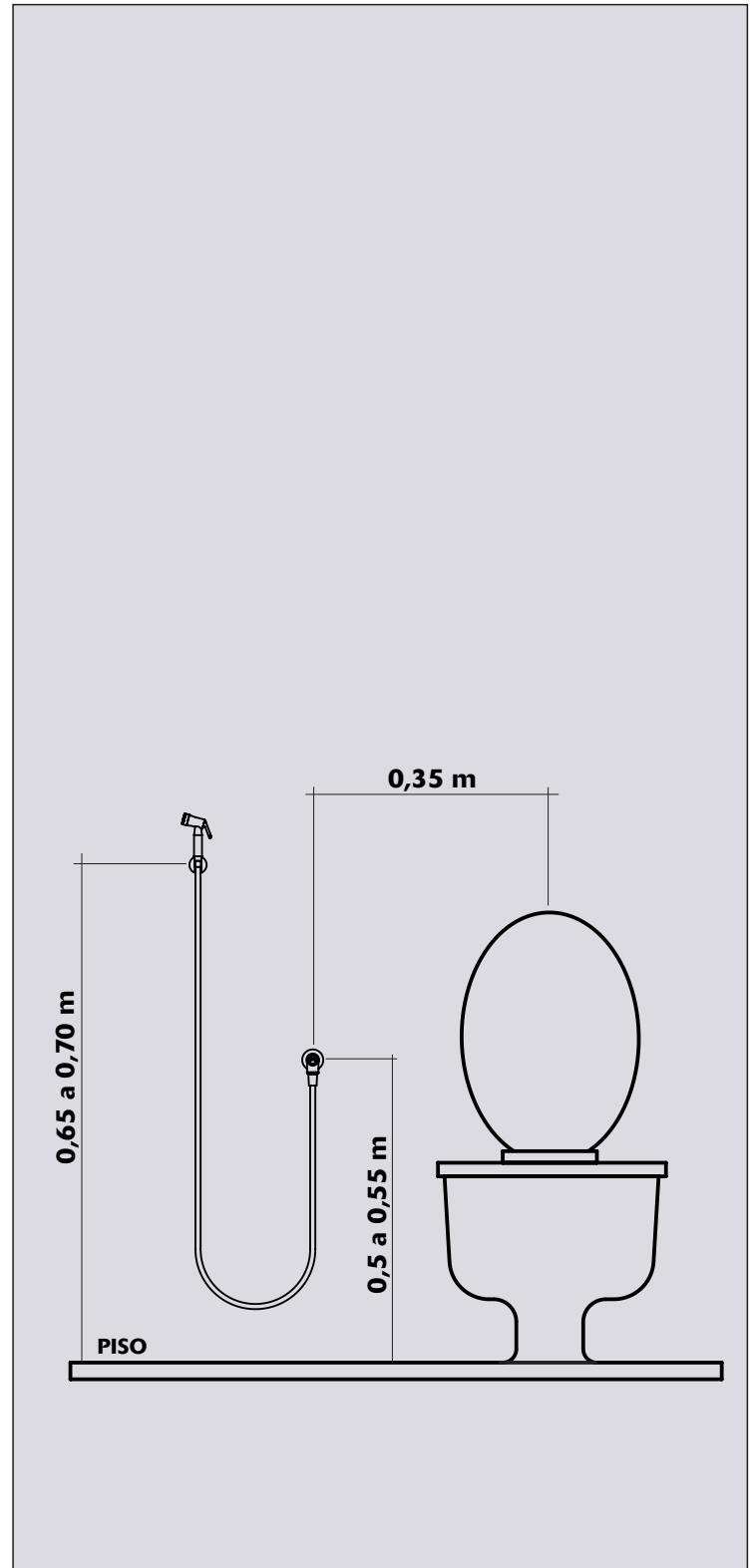
Bitolas	Temperatura Máxima	Classe de Pressão
1/2"	70° C (158° F)	2 a 40 m.c.a (20 a 400 kPa)

Instalação

DIMENSÕES RECOMENDADA PARA INSTALAÇÃO (EM M)



DIMENSÕES RECOMENDADA PARA INSTALAÇÃO (EM M)

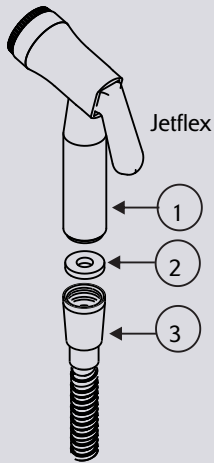


**Antes de instalar a ducha manual, abra o registro e deixe correr água suficiente para remover a sujeira da tubulação.
Feche o registro antes de instalar.**

DUCHAS JETFLEX

Siga as ilustrações e recomendações conforme modelo adquirido.

DUCHAS MANUAIS JETFLEX



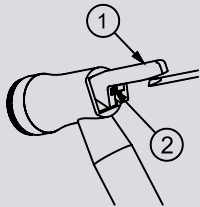
Indicada para uso em duchas higiênicas e misturadores de ducha higiênica.

Detalhes de Montagem

Rosqueie a Ducha (1) no Flexível (3), não esquecendo de verificar a Guarnição (2), entre os itens 1 e 3.

FUNCIONAMENTO E REGULAGEM DO JATO D'ÁGUA MODELO JETFLEX

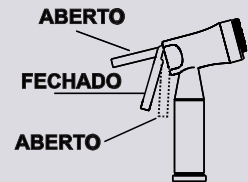
- O jato da pistola já vem regulado de fábrica, porém dependendo da pressão local, ou após um determinado tempo de uso, pode ser necessário a regulagem do parafuso.
- Para a regulagem do jato, mantenha sempre o registro fechado.



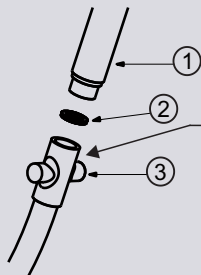
Levante o gatilho (1) e com uma chave de fenda comum regule a vazão girando o parafuso (2) para a direita ou esquerda. Após a regulagem, abaixe o gatilho (1) e teste a vazão da ducha.

ATENÇÃO

Feche o registro sempre que terminar de usar, para evitar vazamento na ducha.



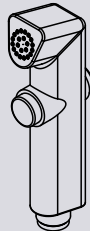
DUCHAS MANUAIS PARA CHUVEIROS



Indicada para uso em chuveiros com desviador.

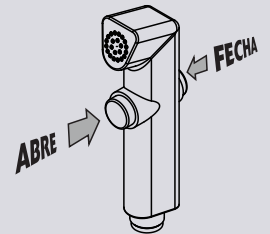
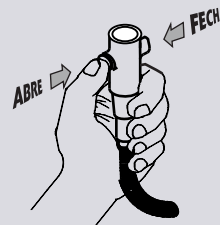
Não incluso no produto.

Detalhes de Montagem



Rosqueie a ducha (1) no desviador manual (3), não esquecendo de verificar a guarnição (2), entre os itens (1) e (3).

FUNCIONAMENTO



MANUTENÇÃO E MANUSEIO



Bicos de saída em borracha siliconada.

Com o tempo é comum alguns bicos de saída de água ficarem entupidos, isso se deve ao acúmulo de detritos proveniente das tubulações. Para desentupir os bicos pressione-os manualmente para lateral, isso fará com que a sujeira se quebre e desobstrua a passagem com a pressão da água.

ASSISTÊNCIA TÉCNICA

Para maior garantia procure sempre completar o conjunto com outras peças da marca Perfex (Flexíveis, Torneiras, Registros, Sifões, Válvulas, Grelhas, Duchas Higiênicas, etc).

Caso seja necessário a manutenção deste produto, utilize os postos autorizados de Assistência Técnica Perfex ou nos contate para quaisquer esclarecimentos. A Perfex se isenta de qualquer responsabilidade por danos provenientes de instalação não incluso nesta instrução.

A Perfex se reserva o direito de alterar os produtos deste manual, sem prévio aviso.



CERTIFICADO DE GARANTIA

Os metais Perflex são fabricados com os mais avançados padrões de qualidade e são garantidos por 12 anos, a partir da data da aquisição do produto, comprovada através de nota fiscal de compra, devendo nela constar o código e/ou descrição do produto.

A responsabilidade do fabricante restringe-se somente ao produto.

A Perflex oferece a cobertura dos custos de mão-de-obra dos serviços executados pela rede autorizada de assistência técnica durante o primeiro ano da garantia.

A Perflex se reserva o direito de alterar os seus produtos sempre que julgar necessário, sem prévio aviso.

Uma vez constatado pela rede Autorizada de Assistência Técnica a inexistência de defeito de fabricação, será do consumidor o ônus dos serviços ou reposição das peças quando for o caso.

No prazo da garantia, fica a critério da Perflex promover o reparo ou substituição das peças defeituosas, conforme entender conveniente, gratuitamente.

O reparo ou substituição das peças defeituosas somente será realizado em nossa rede de Assistência Técnica Autorizada, pois, somente estes estão autorizados a reparar o produto no prazo da garantia.

A presente garantia não será aplicada nas seguintes situações:

- Peças perdidas;
- Danos sofridos pelo produto em consequência de quedas, maus tratos, manuseio inadequado e instalação incorreta;
- Danos causados nos acabamentos por limpeza inadequada (produtos químicos, líquidos corrosivos, solventes, abrasivos, inclusive saponáceo, palha de aço, esponja dupla face), instalação em ambientes com atmosfera agressiva e falta de limpeza periódica;
- Peças que apresentem desgaste natural pelo uso regular tais como: vedantes, gaxetas, anéis de vedação, guarnições, cunhas, mecanismos de vedação;
- Aplicações de peças não originais ou inadequadas;
- Produtos instalados onde a água apresentar impurezas, detritos ou conter substâncias estranhas à mesma e que venham a causar mau funcionamento;
- Os produtos instalados em locais públicos e/ou de uso coletivo terão o período de garantia reduzido em 50%.
- Produtos instalados para uso industrial terão o período de garantia de 1 (um) ano;
- Este certificado tem validade restrita ao Território Nacional.

INFORMAÇÕES IMPORTANTES

Os Mecanismos MVSC terão garantia de 2 (dois) anos;

As duchas manuais plásticas terão garantia de 1 (um) ano.



SERVIÇO DE ATENDIMENTO AO CLIENTE – SAC

Preferencialmente pelo email:

sac@perflex.com.br

ou fone (+55) 11 4674 - 7300

Visite nosso Site: www.perflex.com.br



Rua Masato Sakai, 559 | Jardim Triângulo
Ferraz de Vasconcelos | SP | Brasil | 08538 300
Tel: (+55) 11 4674 7300 | Fax: (+55) 11 4674 1399
www.perflex.com.br | sac@perflex.com.br